

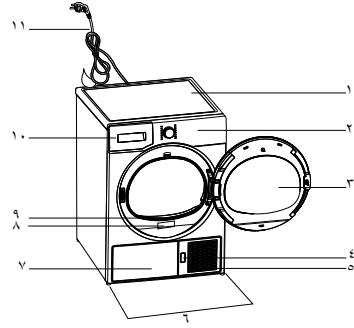


## النشافة

دليل الاستخدام السريع



DCU 8240 S

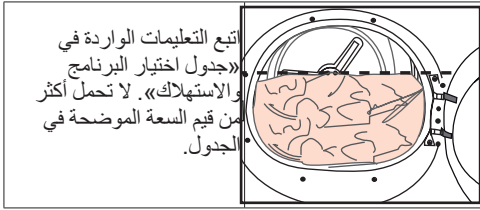


١. اللوحة العلوية
٢. لوحة التحكم
٣. باب التحميل
٤. زر فتح حاجز الصدمات
٥. شبكات التهوية
٦. أرجل قابلة للضغط
٧. في الطرز التي يوضع الخزان فيها بالأسفل، يوجد خزان المياه داخل لوح الارتكاز

٩. فلتر النسالة
١٠. جارور خزان المياه (في الطرز التي يوضع فيها خزان المياه

## ٢, ٢ محتويات العبوة

٥. دليل مستخدم سلة التحفيف*		١. خرطوم تصريف المياه*	
٦. وعاء تعبئة الفلتر*		٢. الإسفنجة الاحتياطية لجارور الفلتر*	
٧. مياه نقيه*		٣. دليل المستخدم	
٨. مجموعة كبسولات العطور		٤. سلة التحفيف*	



الأوزان التالية مقدمة كامثلة.

الغسيل	الأوزان التقريبية* (بالجرام)	الغسيل	الأوزان التقريبية* (بالجرام)
الأغطية القطنية (مزدوجة)	١٥٠٠	البلوزات	١٥٠
الأغطية القطنية (فردية)	١٠٠٠	القمصان القطنية	٣٠٠
أغطية الأسرة (مزدوجة)	٥٠٠	قمصان	٢٥٠
أغطية الأسرة (مزدوجة)	٣٥٠	الفساتين القطنية	٥٠٠
أغطية الطاولات الكبيرة	٧٠٠	الفساتين	٣٥٠
أغطية الطاولات الصغيرة	٢٥٠	الجينز	٧٠٠
مناديل الشاي	١٠٠	المحارم (١٠ قطع)	١٠٠
مناشف الحمام	٧٠٠	قمصان تي شيرت	١٢٥
مناشف اليد	٣٥٠		

\*وزن الملابس الجافة قبل الغسل.

## ٤, ١. الملابس المناسبة للتجفيف في المجفف

اتبع التعليمات الموضحة دائماً على ملصقات الملابس دائماً. جفف الملابس التي تحمل ملصقاً يوضح أنها مناسبة للتجفيف في المجفف وتأكد من أنك اخترت البرنامج الملائم.

فجفت ل فجفت ل	غارج وجرد دن قصير	غارج وجرد دن قصير	غارج وجرد دن قصير

## ٤, ٢. الملابس غير المناسبة للتجفيف في المجفف

ملحوظة
تعتبر الأقمشة الرقيقة المزخرفة، الصوف والحرير والأقمشة القيمة، والمواد محكمة السد والستائر الرقيقة غير مناسبة للتجفيف في الجهاز.

## ٤, ٣. تحضير الملابس للتجفيف

قد يتشابك الغسيل مع بعضه بعد الغسل. افصل الملابس قبل وضعها في المجفف. جفف الثياب التي تحوي قطعاً معدنية مثل السحابات بقلبها. شد السحابات والخطافات واربط الحلقات المعدنية والأزرار.

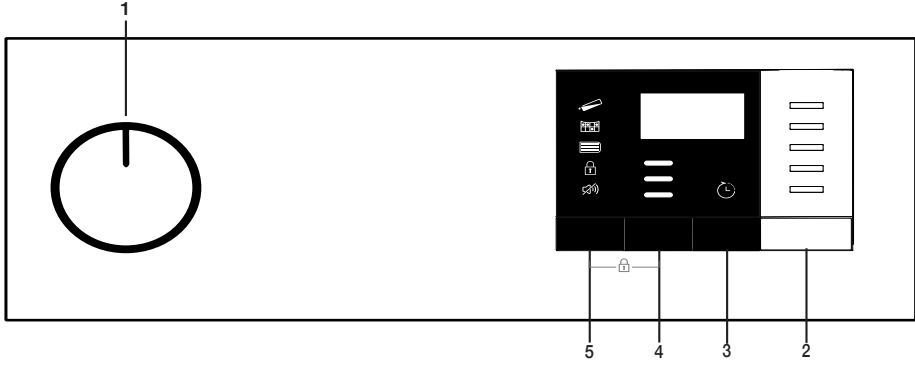
## ٤, ٤. إجراءات يجب اتباعها لتوفير الطاقة

قم بتدوير ملابسك بأقصى سرعة ممكنة عند غسلها. بهذا يتم اختصار زمن التجفيف وتقليل استهلاك الطاقة. افرز الملابس بناءً على نوعها وسمكتها. جفف الملابس من النوع نفسه معاً. على سبيل المثال، تجف مناشف المطبخ وأغطية الطاولات قبل مناشف الحمام السميكة. اتبع تعليمات دليل المستخدم لاختيار البرنامج. لا تفتح باب التحميل بالجهاز أثناء التجفيف إلا إن كان ذلك ضرورياً. إذا كان لا بد من فتح باب التحميل، فلا تدعه مفتوحاً لفترة طويلة.

لا تضيف الملابس المبللة أثناء عمل المجفف. بالنسبة إلى الطرز التي تحتوي على وحدة مكثف: نظف المكثف مرة كل شهر أو كل ٣٠ عملية بانتظام. نظف الفلتر بشكل دوري عند وجود تجمعات هواء مرئية عليه أو عندما يضيء الرمز، وفي حالة توفر رمز التحذير. بالنسبة إلى الطرز التي تحتوي على وحدة مدخنة: التزم بتعليمات توصيل المدخنة ونظف المدخنة. أثناء عملية التجفيف، قم بتهوية الغرفة التي يعمل فيها المجفف جيداً.

## تشغيل النشافة

### لوحة التحكم



4. زر مستوى التجفيف
5. زر الجرس / اختيار برامج الوقت

1. زر اختيار البرنامج/تشغيل/إغلاق
2. زر البدء/الاستعداد
3. رمز انتهاء الوقت

### الرموز



### تجهيز المجفف

- توصيل جهازك بالكهرباء.
- افتح باب التحميل.
- ضع الملابس في المجفف بدون حشورها.
- أغلق باب التعبئة.

حدد البرنامج المرغوب باستخدام زر اختيار البرنامج/  
تشغيل/إغلاق. وسيتم تشغيل الجهاز.

#### ملحوظة



- اختيار برنامج باستخدام زر اختيار البرنامج/ تشغيل / إيقاف / لا يعني أن البرنامج بدأ. اضغط على زر التشغيل/الاستعداد لبدء البرنامج.

#### تحذير!



- تأكد من عدم وجود ملابس محشورة على باب التعبئة.



## جدول اختيار البرنامج والتسهلك

البرامج	وصف البرنامج	السعة (كجم)	سرعة الدوران في الغسالة (لقة / دقيقة)	مدة التجفيف (دقائق)
تجفيف ملابس قطنية للكي	الأقمشة القطنية غير الرسمية ذات الطبقة الواحدة يتم تجفيفها بحيث تبقى رطبة قليلا حتى تصير جاهزة للكي.	٨	١٠٠٠	١٠٧
تجفيف اقتصادي للظطن	الأقمشة القطنية غير الرسمية ذات الطبقة الواحدة يتم تجفيفها بشكل اقتصادي قدر الإمكان.	٨	١٠٠٠	١٤٢
تجفيف ملابس قطنية لللبس مباشرة	يمكنك استخدام هذا البرنامج للحصول على تجفيف إضافي للملابس السميكة مثل البناتيل والبدلات الرياضية. يمكنك وضع الملابس في الخزانة دون كي.	٨	١٠٠٠	١٤٧
تجفيف إكسترا للملابس القطنية	الأقمشة القطنية السميكة أو متعددة الطبقات المقاومة للحرارة والتي يصعب تجفيفها يتم تجفيفها باستخدام هذه الدورة.	٨	١٠٠٠	١٥٢
كي الملابس الصناعية	يمكنك تجفيف أقمشتك الصناعية التي سيتم كيها بحيث تبقى رطبة قليلا لكي تلائم الكي باستخدام هذه الدورة.	٤	٨٠٠	٤٠
تجفيف ملابس صناعية لللبس مباشرة	يمكنك تجفيف أقمشتك القطنية الصناعية باستخدام هذه الدورة. يمكنك نقل الغسيل إلى الخزانة بدون كي	٤	٨٠٠	٥٠
رف تجفيف الملابس /تاييم ذراي	يمكنك الاختيار من برامج الوقت بين ١٠ و ١٦٠ دقيقة لتحقيق مستوى التجفيف المطلوب عند درجة حرارة منخفضة. في هذا البرنامج، يستمر عمل آلة تجفيف الملابس حتى الوقت المحدد بشكل مستقل عن جفاف الغسيل. هذا المنتج متاح للاستخدام مع سلة تجفيف كخيار. للمنتجات التي تباع دون سلة، يمكنك الحصول على سلة من مركز خدمة معتمد واستخدام برامج التجفيف المحددة اعلام. للحصول على تفاصيل الاستخدام، راجع دليل مستخدم سلة التجفيف.	-	-	-
إنعاش (تهوية صوفية)	تهوية لمدة ١٠ دقائق دون نفخ الهواء الساخن. يمكنك من خلال هذه البرنامج تهوية ملابس القطن والكتان التي ظلت مغلقة لفترة طويلة وإزالة روائحها. يمكنك استخدام هذا البرنامج لتهوية وتنعيم الملابس الصوف الذي يمكن غسلها في الغسالة. لا تستخدمها للتجفيف الكامل.	-	-	١٠
عناية لطيفة	يجفف القمصان بطريقة أكثر حساسية، ويسبب تجعدًا أقل، ويسهل الكي.	٢	١٢٠٠	٤٠
جيزز	يمكنك تجفيف سراويل الدنم أو القمصان أو القمصان التي شيرت أو المعاطف بواسطة هذا البرنامج	٤	١٢٠٠	٨٠
الرياضة في الهواء الطلق / جور تكس	يمكنك استخدام المنتج لتجفيف ملابس ومنسوجات مضادة للمياه مثل السترات وواقبات المطر أو الأقمشة المصنوعة مثل القطن والاياليف الاصطناعية. أقلب الملابس بشكل عكسي قبل تجفيفها.	٢	١٠٠٠	٧٠
خليط(يومي)	يمكنك مع هذا البرنامج تجفيف كل من الملابس القطنية والاصطناعية.يمكنك تجفيف الملابس الرياضية في هذا البرنامج	٤	١٠٠٠	٨٣
النظافة (حماية الطفل)	إنه برنامج طويل المدى يمكنك استخدامه مع الملابس (ملابس الأطفال، والمناشف، والملابس الداخلية، الخ) التي تحتاج إليها في النظافة الشخصية. يتم توفير النظافة الشخصية بدرجة حرارة عالية (تتم اختبار هذا البرنامج والتصديق عليه من قبل مؤسسة "The British Foundation" (Allergy UK) في إنجلترا.))	٥	٨٠٠	١١٠
الملابس الرقيقة	يمكنك تجفيف الملابس الرقيقة أو الملابس الموصى بها للغسل اليدوي (البلازات الحرير، الملابس الداخلية الرقيقة، إلخ) عند درجة حرارة منخفضة بهذا البرنامج.	٢	٦٠٠	٥٠
سريع	يمكنك استخدام هذا البرنامج لتجفيف الملابس القطنية التي تدور بسرعات عالية في غسالتك.	٠,٥	١٢٠٠	١٤