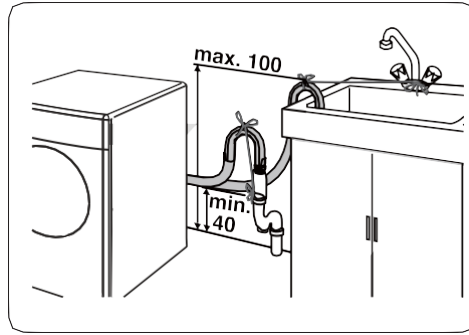
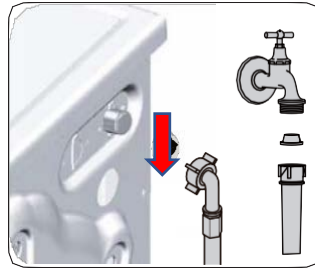




بربيع التصريف للغسالة لا يجب ان يزيد ارتفاعه عن 1 متر ولا يجب ان يقل عن 40 سم

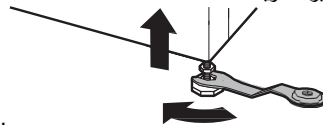


في حال عدم تدفق ماء للغسالة – تفقد الفلتر الموجود على بربيع ادخال الماء للجهاز (يحتوي على اوساخ واتربه)



ضبط وتسوية الأرجل

عند تركيب الجهاز، يجب أن تكون أرجل الجهاز متحاذية وفي وضع استواء تام. قد يتعرض الجهاز للتلف أو قد لا يعمل بشكل صحيح إذا لم تكن أرجل الجهاز متحاذية وفي وضع استواء سليم. قم بضبط الأرجل حسب الحاجة إذا كانت الأرضية غير مستوية.



لا تضع قطع الخشب وما إلى ذلك تحت أرجل الجهاز. تأكد من استقرار الأرجل الأربعة وثباتها على الأرضية.

أحكم ضبط الأرجل باستخدام صواميل القفل عن طريق تدويرها عكس اتجاه عقارب الساعة عكس اتجاه الجزء السفلي من الجهاز

