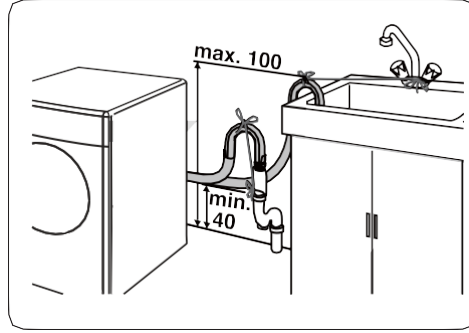
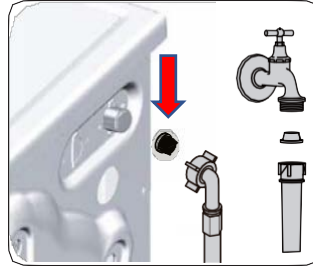


بربيج التصريف للجلاية لا يجب ان يزيد ارتفاعه عن 1 متر ولا يجب ان يقل عن 40 سم

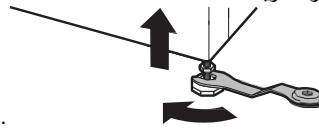


في حال عدم تدفق ماء للجلاية – تفقد الفلتر الموجود على بربيج ادخال الماء للجهاز (يحتوي على اوساخ واثربه)



ضبط وتسوية الأرجل

عند تركيب الجهاز، يجب أن تكون أرجل الجهاز متحاذية وفي وضع استواء تام. قد يتعرض الجهاز للتلف أو قد لا يعمل بشكل صحيح إذا لم تكن أرجل الجهاز متحاذية وفي وضع استواء سليم. قم بضبط الأرجل حسب الحاجة إذا كانت الأرضية غير مستوية.



لا تضع قطع الخشب وما إلى ذلك تحت أرجل الجهاز. تأكد من استقرار الأرجل الأربعة وثباتها على الأرضية.

أحكم ضبط الأرجل باستخدام صواميل القفل عن طريق تدويرها عكس اتجاه عقارب الساعة عكس اتجاه الجزء السفلي من الجهاز

