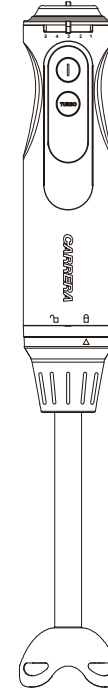


CARRERA

خلاط يدوي كهربائي

CA-HB27RG

دليل المستخدم



AKRAM SBITANY & SONS LTD.
Tel: 1700 550 110 | www.sbitany.com

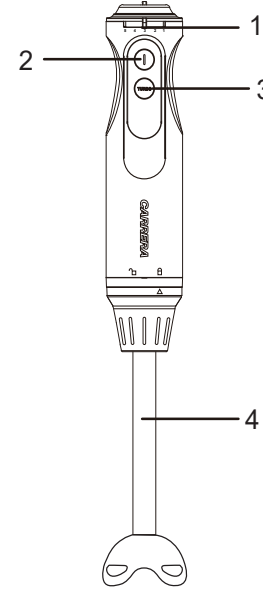
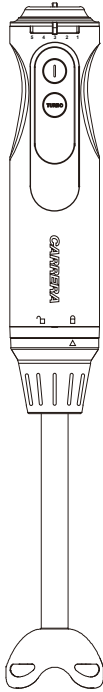
CARRERA

دليل الاستخدام

خلاط يدوي كهربائي

الطراز: CA-HB27RG

الجهد: 240-220 فولت، 50-60 هيرتز، 400 وات



الجهاز يعمل.

وصف الجهاز

1. مفتاح مستوى سرعة الخلط
2. مفتاح تشغيل / إيقاف
3. مفتاح تبريد
4. عصا الخلط

إجراءات مهمة للحماية

اتباع احتياطات السلامة الأساسية، بما في ذلك:

1. يجب استخدام هذا الجهاز فقط من قبل شخص بالغ مسؤول أو تحت إشرافه. استخدم الجهاز وخزنه بعيداً عن متناول الأطفال.
2. لا تضع الجهاز في سائل ولا تستخدمه في الحمام أو بالقرب من الماء أو في الهواء الطلق.
3. ابقِ بأصابعك وشعرك وملابسك وأواني الأطفال بعيداً عن الخلاط.
4. قم بتوجيه الكابل بحيث لا يعيق ولا يمكن التعثر فيه أو الإمساك به.
5. لا تترك الجهاز دون مراقبة أثناء توصيله بالكهرباء.
6. احتفظ بالجهاز والكابل بعيداً عن المواقف أو المدفئات.
7. لا تستخدم الجهاز لأي غرض بخلاف الأغراض الموضحة في هذه التعليمات.
8. لا تستخدم الجهاز إذا كان تالفاً أو معطلاً.
9. ابقِ اليدين والشعر والملابس والملاعق والأواني الأخرى بعيداً عن الخلاط أثناء التشغيل لتقليل مخاطر إصابة الأشخاص أو تلف الخلاط.
10. في حالة تلف كابل الإمداد، يجب استبداله من قبل الشركة المصنعة أو وكيل الخدمة الخاص بها أو شخص مؤهل مماثل من أجل تجنب الخطر.
11. يمكن استخدام الأجهزة من قبل الأشخاص ذوي القدرات الجسدية أو الحسية أو العقلية المنخفضة أو الذين يفتقرون إلى الخبرة والمعرفة إذا تم إعطاؤهم الإشراف أو التعليمات فيما يتعلق باستخدام الجهاز بطريقة آمنة وإذا فهموا المخاطر التي تنطوي عليها عملية تشغيله.
12. لا يجوز للأطفال لعبت بالجهاز.
13. أفضل الجهاز دائماً عن مصدر التيار إذا ثرك دون مراقبة وقبل التجميع أو الفك أو التنظيف.
14. لا يجوز للأطفال استخدام هذا الجهاز. احتفظ بالجهاز وسلكه بعيداً عن متناول الأطفال.
15. أوقف تشغيل الجهاز قبل تغيير الملحقات أو الاقتراب من الأجزاء التي تتحرك قيد الاستخدام.
16. قد يؤدي استخدام الملحقات غير الموصى بها أو المباعية من قبل الشركة المصنعة إلى نشوب حريق أو صدمة كهربائية أو إصابة.
17. هذا الجهاز مخصص للاستخدام في المنزل والتطبيقات المماثلة مثل:
 - مناطق مطبخ الموظفين في المتاجر والمكاتب وبيئات العمل الأخرى،
 - منازل المزارع،
 - من قبل العملاء في الفنادق والموتيلات وغيرها من البيئات السكنية،



شركة أكرم سبيتاني وأولاده

المساهمة الخصوصية

تلفون: 1700 550 110 | www.sbitany.com

- بينات من نوع المبيت والإفطار.

18. كن حذرًا إذا تم سكب السائل الساخن في الخلاط حيث يمكن أن يخرج من الجهاز بسبب البخار المفاجئ.

تركيب شفرة الخلاط والاستخدام.

1. افصل عصا الخلاط قبل تركيب أو إزالة شفرة الخلاط.

2. قم بتوصيل الخلاط واختر السرعة (1-5) التي تريدها، واستمر في الضغط على زر التشغيل 'I' ، ثم يمكنك استخدامه لهرس الحساء، ومزج أغذية الأطفال!

ضع 400 جرام جزر و600 جرام ماء في الوعاء. قطع الجزر إلى مكعبات 15 مم x 15 مم x 15 مم. استخدم الجهد المناسب للنموذج.

3. عند تحرير زر التشغيل 'I' ، سيتوقف الخلاط عن العمل.

4. بعد الانتهاء من الاستخدام، افصل الكابل، وضعه بعيدًا بحيث لا يستطيع الأطفال الوصول إليه.

5. لا تستخدم الجهاز باستمرار لأكثر من 59 ثانية. بعد دقيقة واحدة من الاستخدام، اتركه يبرد لمدة دقيقة واحدة قبل المتابعة.

السرعة القصوى (TURBO)

1. استمر في الضغط على هذا الزر، وسيعمل بأقصى سرعة مباشرة. يمكنك أيضًا استخدامه بشكل مستقل عن أزرار السرعة.

العناية والصيانة

1. افصل الجهاز قبل التنظيف.

2. نظف السطح الخارجي للجهاز بقطعة قماش مبللة.

3. اغسل شفرة الخلاط بالماء الساخن والصابون.

4. لا تدع أي شيء يدخل الفتحات.

5. لا تضع الجهاز في الماء أو أي سائل.

6. لا تستخدم عوامل التنظيف أو المذيبات القاسية أو الكاشطة.



تشير هذه العلامة إلى أنه لا ينبغي التخلص من هذا المنتج مع النفايات المنزلية الأخرى في جميع أنحاء الاتحاد الأوروبي. لمنع الضرر المحتمل على البيئة أو صحة الإنسان من التخلص غير المنضبط من النفايات، قم بإعادة تدويرها بشكل مسؤول لتعزيز إعادة الاستخدام المستدام للموارد المادية. لإعادة جهازك المستخدم، يرجى استخدام أنظمة الإرجاع والتجميع أو الاتصال ببيع التجزئة الذي تم شراء المنتج منه. يمكنهم أخذ هذا المنتج لإعادة التدوير الآمن بيئيًا.