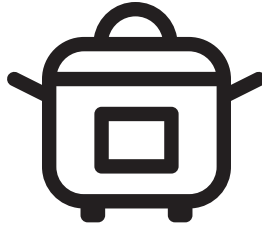




المقلّى الهوائي

دليل الصيانة السريع




FRL 5388 B

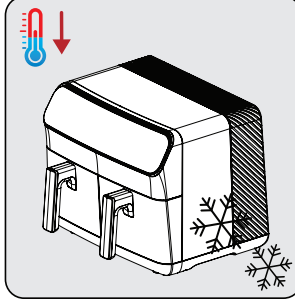
التنظيف والصيانة

تجنب تمامًا استخدام البنزين أو المذيبات أو المنظفات الكاشطة أو الأشياء المعدنية أو الفرش الصلبة لتنظيف الجهاز.

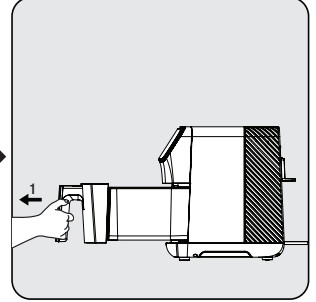
i



أوقف تشغيل الجهاز وافصله عن مصدر الطاقة.



اترك الجهاز ليبرد تمامًا.



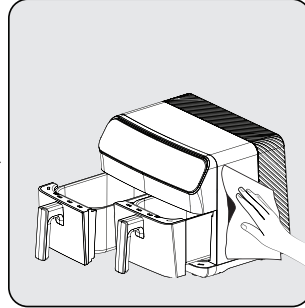
قم بإزالة سلة الطهي القابلة للإزالة (5) من الدرج.

قم بإزالة صواني الطهي من الجهاز للسماح بتبريد الجهاز بسرعة أكبر.

i



يمكنك غسل صينية الطهي بالماء الدافئ والصابون أو في غسالة الأطباق.



نظف الجزء الخارجي من الجهاز بقطعة قماش مبللة. جفف الجزء الخارجي من الجهاز تمامًا.

حافظ دائمًا على نظافة الجزء السفلي من صينية الطهي لتجنب تراكم الأجسام الغريبة.

i

استكشاف الأخطاء وإصلاحها

المشكلة	السبب	الحل
1	المنتج لا يعمل	انقطاع التيار الكهربائي لا توجد كهرباء أو اتصال ضعيف في منفذ الطاقة جهد إمداد الطاقة للمنتج
2	الطعام غير مطهي بشكل غير كاف/محترق	وقت الطهي غير صحيح
3	إبعث دخان أثناء الاستخدام لأول مرة	شحم مضاد للصدأ على سخان المنتج
4	رائحة غريبة	صينية الطبخ، درج الصينية، جسم غريب على السخان
5	تعرض الشاشة E1 والمنتج لا يعمل	صينية الطهي اليسرى مفصولة NTC
6	تعرض الشاشة E2 والمنتج لم يعد يعمل	صينية الطهي اليسرى لا تعمل NTC
7	تعرض الشاشة E3 وتوقف المنتج عن العمل	صينية الطهي اليمنى مفصولة NTC
8	تعرض الشاشة E4 وتوقف المنتج عن العمل	صينية الطهي اليمنى لا تعمل NTC
9	تعرض الشاشة E5 وتوقف المنتج عن العمل	مشكلة في طاقة PCB (صينية الطهي اليسرى) NTC
10	تعرض الشاشة E6 وتوقف المنتج عن العمل	مشكلة في طاقة PCB (صينية الطهي اليمنى) NTC
11	تعرض الشاشة E7 وتوقف المنتج عن العمل	مشكلة في الطاقة PCB (مشكلة في الاتصال)
12	تعرض الشاشة E8 وتوقف المنتج عن العمل	مشكلة في الطاقة PCB (مشكلة في الاتصال)
13	تعرض الشاشة E9 وتوقف المنتج عن العمل	مشكلة في الطاقة PCB
14	تعرض الشاشة E10 وتوقف المنتج عن العمل	مشكلة في الطاقة PCB (مقاومة صينية الطهي اليسرى)
15	تعرض الشاشة E10 وتوقف المنتج عن العمل	مشكلة في PCB (مقاومة صينية الطهي اليمنى)